




BILANS MOCY

$P_i = 53,9kW$   
 $k_j = 0,6$   
 $P_{max} = 32,3kW$   
 $I_b = 54,9A$   
 $I_z = 100A$

UWAGI I OBJAŚNIENIA

1. WIDOK ROZDZIELNICY ORAZ PRZYBLIŻONE WYMIARY PODANO NA RYSUNKU – E/W/312

OPRAC. BRANŻOWE:		SEGESTA BIURO PROJEKTOWE 51-622 WROCŁAW UL. WRÓBLEWSKIEGO 29/2 TEL./FAX (071)3487589, (071)3482691			
PROJEKT:		SZPITAL POWIATOWY W SULECHOWIE SULECHÓW, UL. ZWYCIĘSTWA 1			
INWESTOR:		STAROSTWO POWIATOWE 65-057 ZIELONA GÓRA, UL. PODGÓRKA 5			
STADIUM:		PROJEKT WYKONAWCZY		BRANŻA:	
RYSUNEK:		ROZDZIELNICA R21-15		ELEKTRYCZNA	
TOM:		2.7 INSTALACJE ELEKTRYCZNE		RYS. NR:	
PROJEKTANT:		MGR INŻ. KRZYSZTOF MAGA		146/86/UV	
SPRAWDZIŁ:		MGR INŻ. WALDEMAR PIĘCIŃSKI		473/87/UV	
					
					
DATA:		07.2006		INDEKS:	
				—	
ARKUSZ NR:		4/4			